
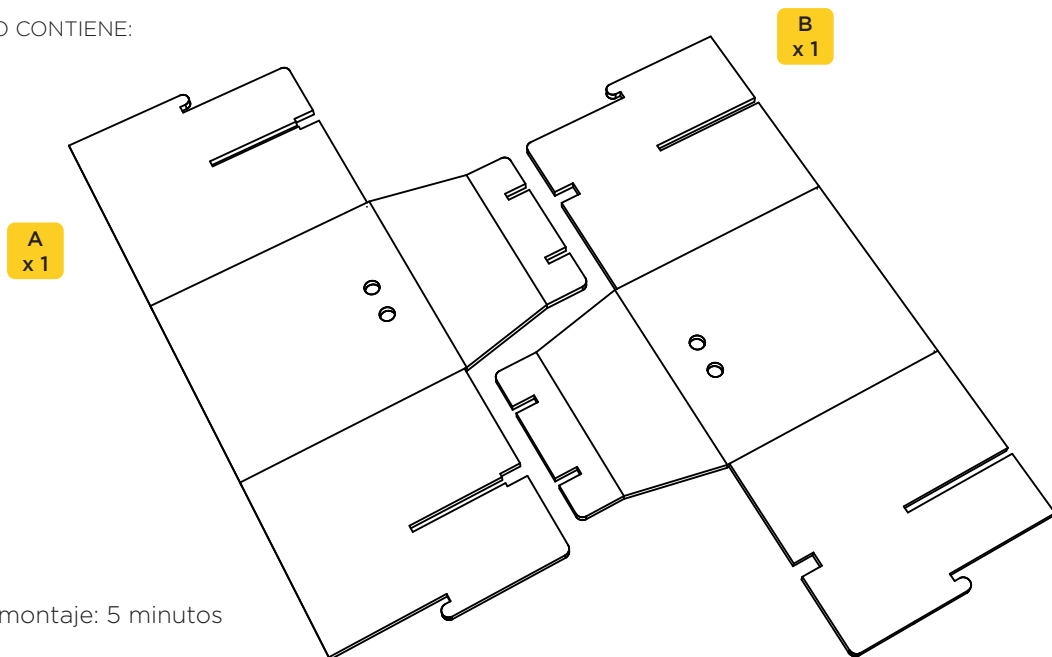


# TABURETE BASIC

## MANUAL DE MONTAJE



ESTE PRODUCTO CONTIENE:  
2 PIEZAS



 Tiempo de montaje: 5 minutos

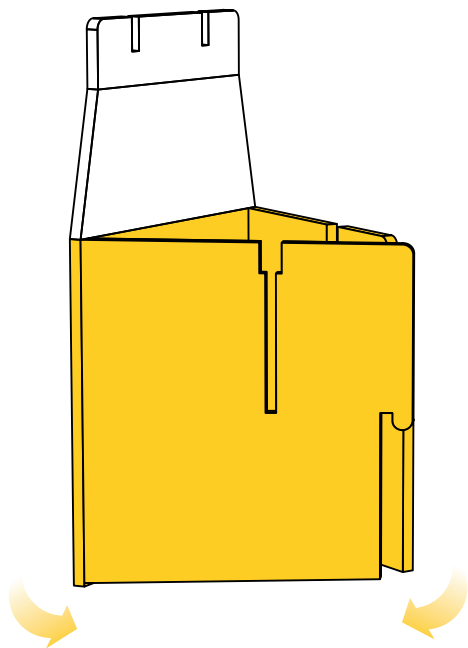
 No necesita pegamento.

 Manipular con precaución, el cartón puede tener fillos de papel cortante. Sugerimos el uso de guantes.


 Mantener alejado de la humedad y de fuentes incandescentes.

 Fabricado con material certificado FSC. Producto 100% reciclable.

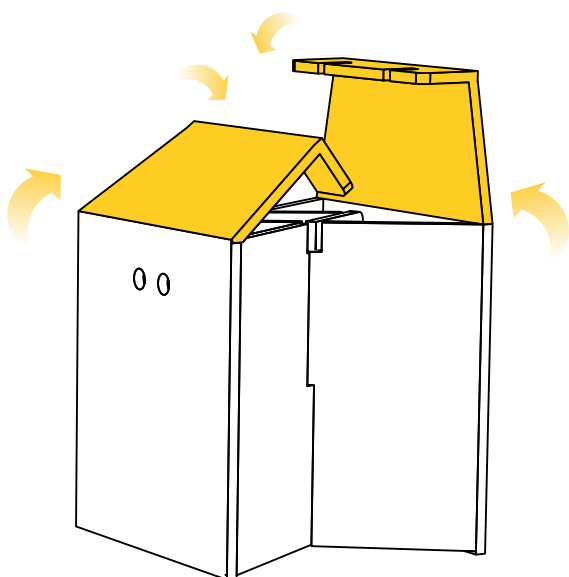
**1** Para comenzar, colocar la pieza **A** en el suelo doblando los lados para encajarlos entre ellos.



**2** Hacer lo mismo con la pieza **B** y encajarla en **A**.



**3** Doblar las partes superiores de las piezas e introducirlas en la ranura central.



**4** Disfruta de tu taburete de manera original y responsable con el planeta.

