

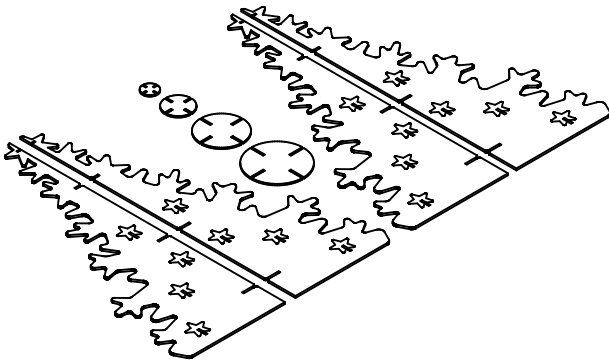
Feliz Navidad

 cartonlab®

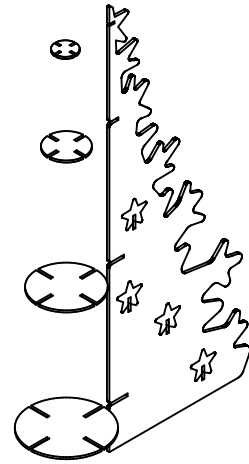
Desde el equipo de **Cartonlab** te deseamos felices fiestas y un 2020 cargado de nuevos retos. Aquí tienes el primero: Montar tu árbol de navidad.

Muchas Gracias por hacer esto posible un año más.

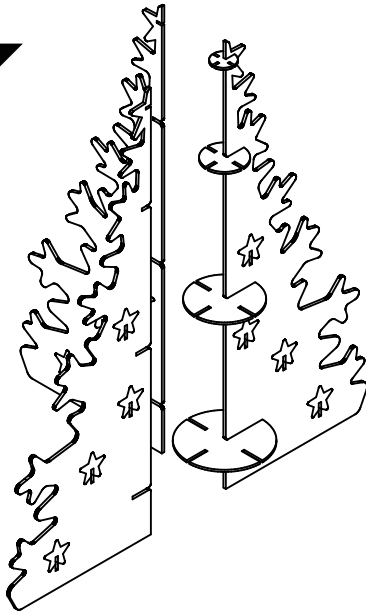
PASO
1.



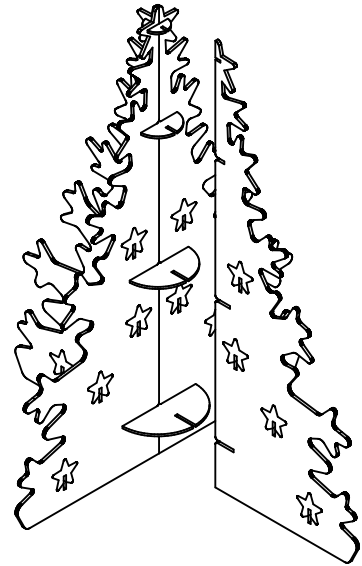
PASO
2.



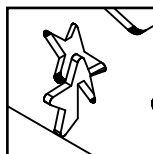

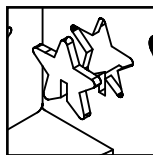

PASO
3.



PASO
4.



PASO
5.



RECOMENDACIONES:

- Apóyate en una superficie plana para el montaje. Te facilitará el trabajo.
- Manipula las piezas con precaución. Cuidadito que el filo del cartón puede ser cortante.
- Pon especial atención en la extracción de las piezas de las planchas troqueladas. El cartón es frágil y se podría dañar alguna de las ramas si no se trata con cuidado.
- Ten un cúter a mano en el proceso. Por lo complejo del troquel, algún segmento de las piezas podría requerir de su ayuda en algún momento para su extracción. Ten un poco de paciencia que el resultado va a merecer la pena...
- Decóralo y personalízalo a tu gusto. Feliz Navidad ;) !

Tiempo estimado de montaje: 10 mins