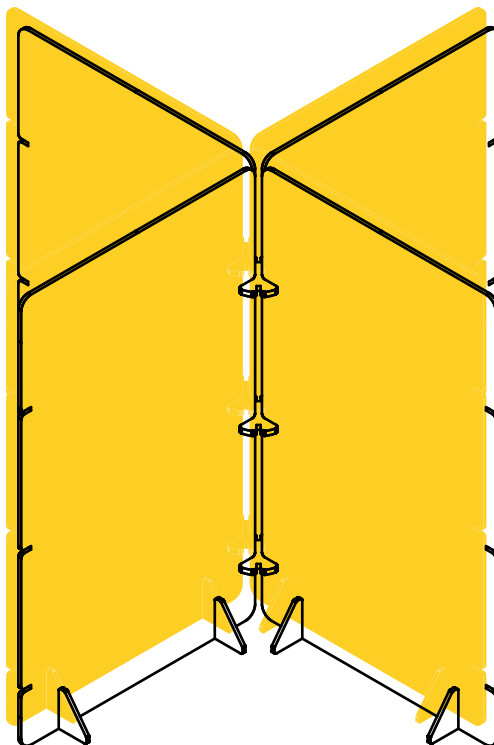
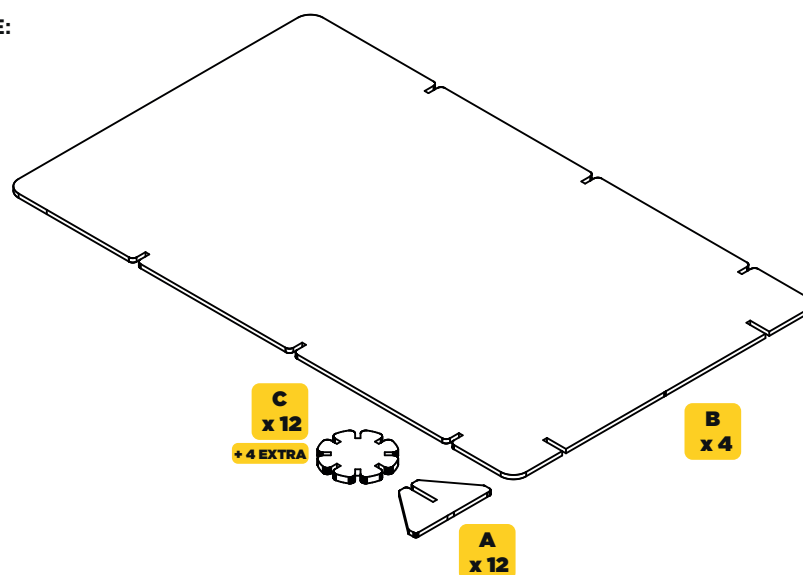



# PANELES HUNTER

## MANUAL DE MONTAJE




**ESTE PRODUCTO CONTIENE:**  
32 PIEZAS



 Tiempo de montaje: 5 minutos

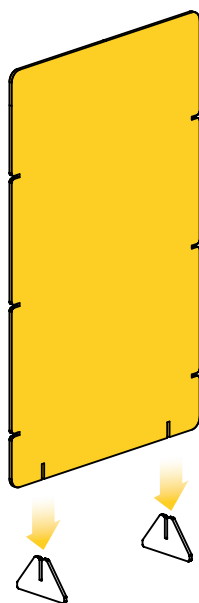
 No necesita pegamento.

 Manipular con precaución, el cartón puede tener filos de papel cortante. Sugerimos el uso de guantes.

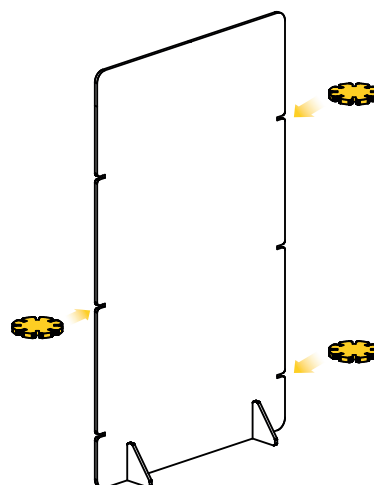
 Mantener alejado de la humedad y de fuentes incandescentes.

 Fabricado con material certificado FSC. Producto 100% reciclable.

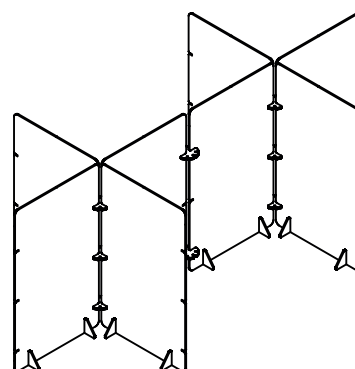
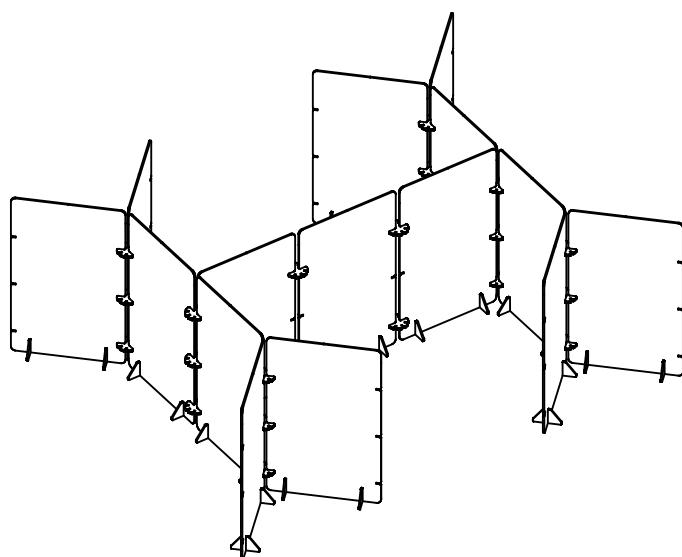
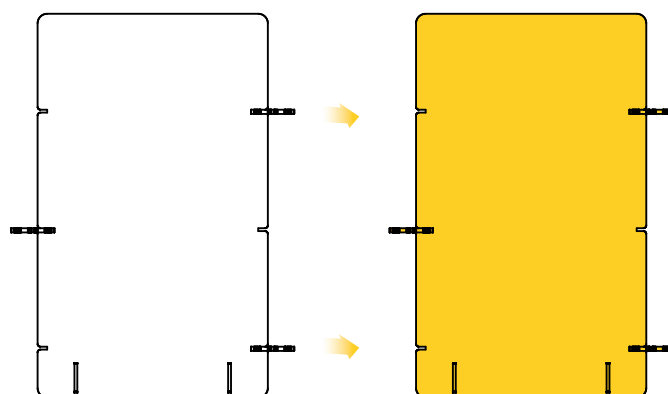
**1** Para comenzar colocar dos piezas **A** enfrentadas y encajar en estas una pieza **B**.



**2** Encajar las piezas **C** en las ranuras laterales, estas servirán de unión entre módulos.



**3** Realizar los pasos 1 y 2 con las piezas restantes y unir los módulos entre sí. Se pueden realizar infinitas combinaciones en función del espacio en el que se vayan a instalar.



[www.cartonlab.com](http://www.cartonlab.com)

Diseñado y Fabricado en España.