
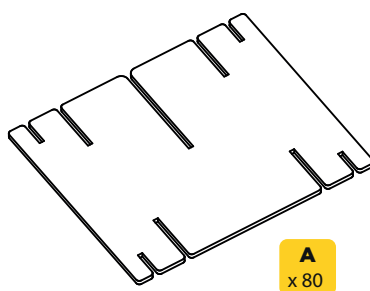


BIOMBO MODULAR

MANUAL DE MONTAJE




ESTE PRODUCTO CONTIENE:
80 PIEZAS



 Tiempo de montaje: 10 minutos

 No necesita pegamento.

 Manipular con precaución, el cartón puede tener filos de papel cortante. Sugerimos el uso de guantes.

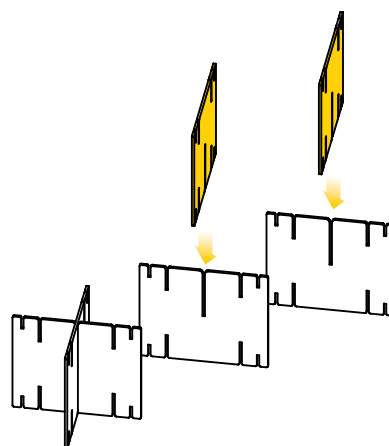
 Mantener alejado de la humedad y de fuentes incandescentes.

 Fabricado con material certificado FSC. Producto 100% reciclable.

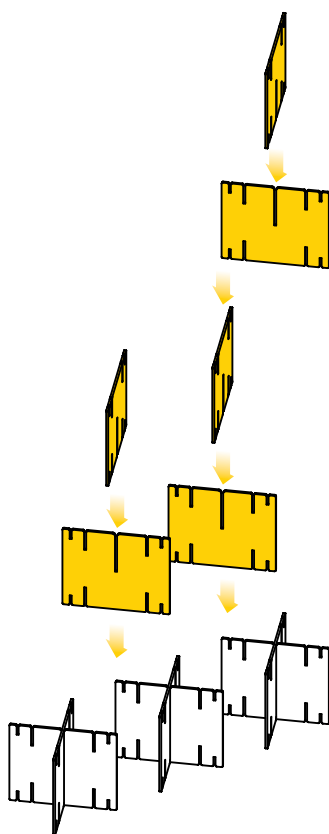
1 Para comenzar, encajar dos de las piezas por la ranura central para generar el primer módulo.



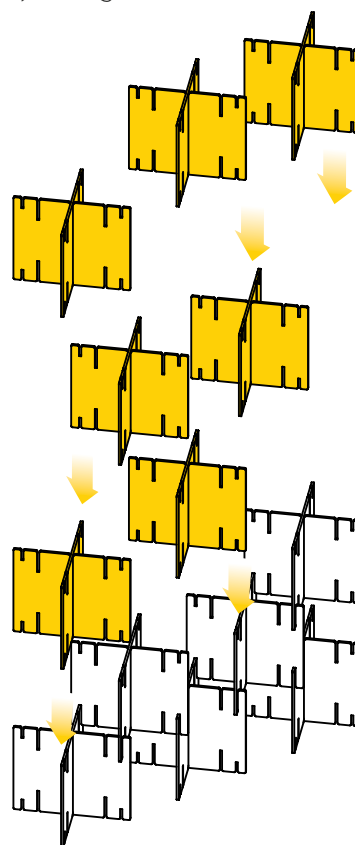
2 Realizar el mismo proceso, alineando en primer lugar tres módulos en el suelo.



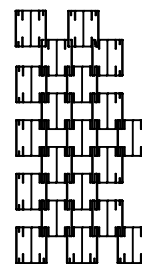
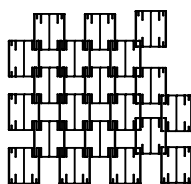
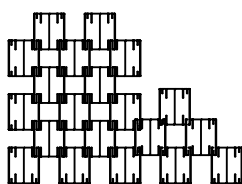
3 Continuar colocando módulos, encajando estos en las ranuras pequeñas exteriores.



4 Alternar el número de módulos en cada nivel (3-2) consiguiendo hasta 8 niveles.



5 Jugar con los módulos adaptando la forma del biombo al espacio en el que se instale, se pueden conseguir infinitas combinaciones.



www.cartonlab.com

Diseñado y Fabricado en España.