
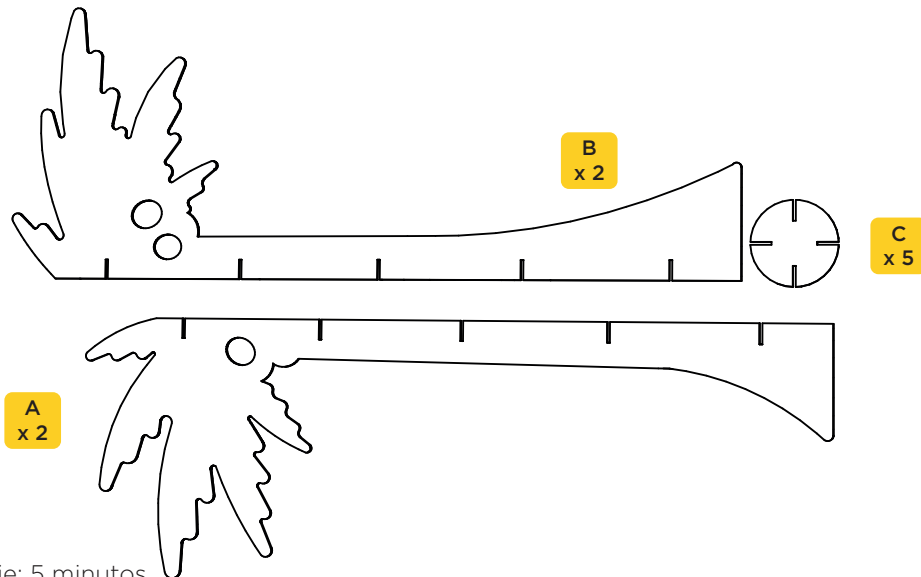


PALMERA

MANUAL DE MONTAJE



ESTE PRODUCTO CONTIENE:
9 PIEZAS



 Tiempo de montaje: 5 minutos

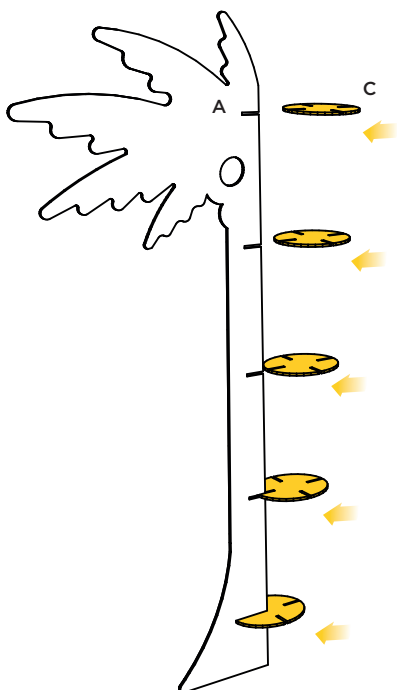
 No necesita pegamento.

 Manipular con precaución, el cartón puede tener filamentos de papel cortante. Sugerimos el uso de guantes.


 Mantener alejado de la humedad y de fuentes incandescentes.

 Fabricado con material certificado FSC. Producto 100% reciclable.


1 Para comenzar, colocar una pieza **A** en el suelo y encajar las piezas **C** en las ranuras.



2 Encajar la segunda pieza **A** paralela a la primera.



3 Introducir las piezas **B** en las ranuras restantes de **C**.



4 Disfruta de tu palmera de manera original y responsable con el planeta.

