


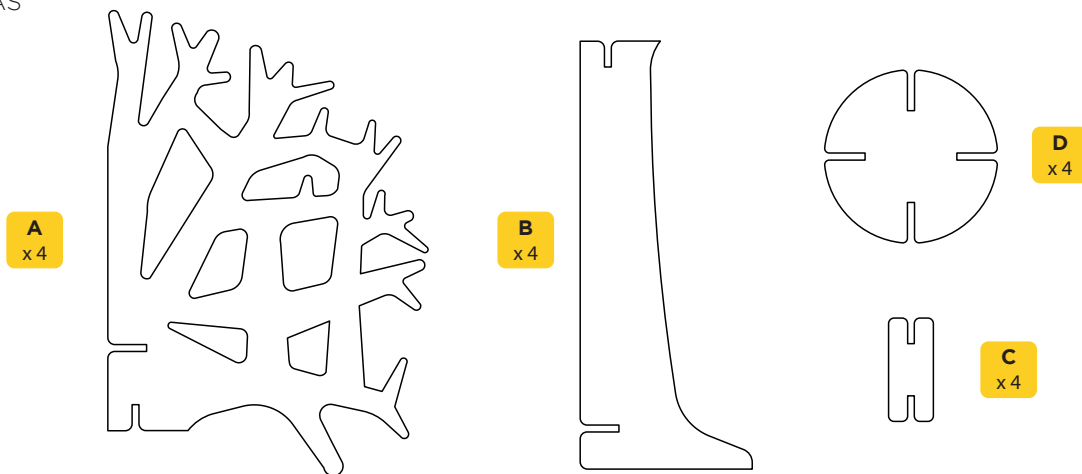
# ARBOL 180

## MANUAL DE MONTAJE



### ESTE PRODUCTO CONTIENE:

16 PIEZAS



 Tiempo de montaje: 5 minutos

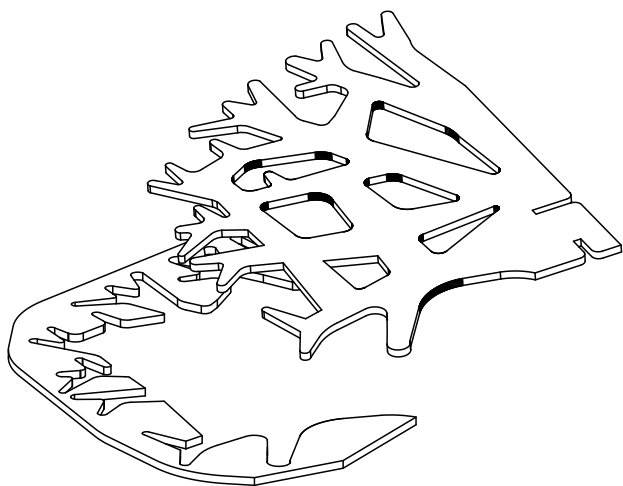
 No necesita pegamento.

 Manipular con precaución, el cartón puede tener fillos de papel cortante. Sugerimos el uso de guantes.

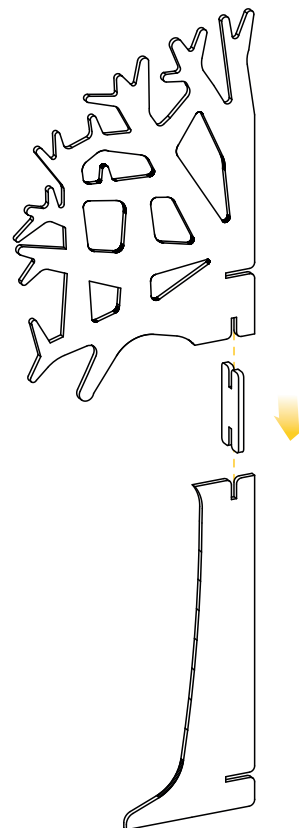
 Mantener alejado de la humedad y de fuentes incandescentes.

 Fabricado con material certificado FSC. Producto 100% reciclable.

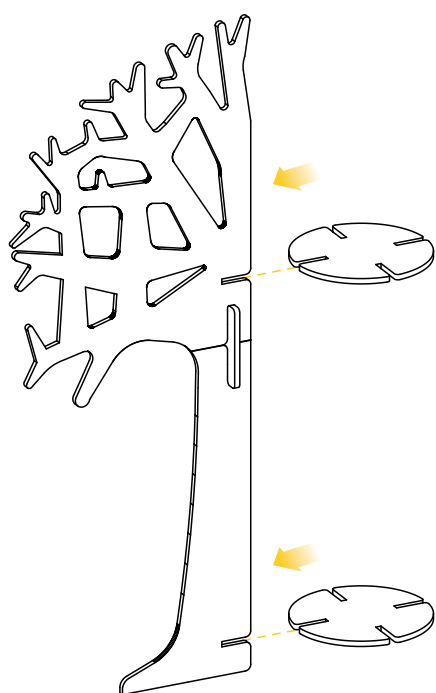
**1** Retirar el marco perimetral de protección.



**2** Unir el tronco con la copa usando las piezas de unión C.



**3** Insertar las piezas D en el módulo resultante.



**4** Continuar colocando los módulos para completar el montaje del árbol.

